

Instructions pour la publication du stage

Comment publier facilement un stage sur **psyPra**

Bienvenue sur notre nouvelle plateforme de stages **psyPra** (sponsorisée par la FSP). Pour rendre la transition vers la nouvelle plateforme aussi agréable que possible, veuillez respecter les étapes suivantes lorsque vous annoncez un stage sur www.psypra.ch.

Étape 1 : Accès au nouveau site Web psyCH

Ouvrez votre navigateur Internet et entrez www.psypra.ch. Vous serez dirigés vers la plateforme de stages sur le nouveau site Internet (www.psychologiestudierende.ch).



Étape 2 : Créez un nouveau compte en entrant le stage

Déplacez la souris sur le menu surligné en jaune **psyPra**. Vous verrez un sous-menu avec le titre **submit your internship** (<https://psychologiestudierende.ch/psypra/submit/>). Cliquez pour accéder au processus de publication. La page suivante s'ouvrira :



submit your internship

Have an account?

 SIGN IN

If you don't have an account you can create one below by entering your email address/username.

Your email

Username

Password

Passwords must be at least 8 characters long.

Verify Password

Créez maintenant un compte pendant que vous saisissez l'annonce. Pour ce faire, entrez un nom d'utilisateur (p. ex. le nom de l'institution / de l'entreprise) et un mot de passe sécurisé. Lorsque vous annoncez un poste, votre nom d'utilisateur **apparaîtra publiquement dans la description du poste.**

Étape 3 : Informations sur le stage / le poste

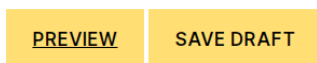
Si vous continuez, vous pouvez remplir toutes les informations importantes sur le stage / le poste. Les points les plus importants pour les étudiants sont :

- Titre concis du poste (p. ex. « Stage clinique ambulatoire »)
- Lieu (avec le code postal exact) et grande région (p. ex. région lémanique)
- **Description du poste :**
 - Période (quand le stage commence et quand il se termine)
 - Prérequis (p. ex. terminé quatrième semestre de Bachelor)
 - Activités dans le rôle de stagiaire
 - Coordonnées pour les demandes et les questions
 - Date limite d'inscription (et donc la durée de l'annonce)
 - Compensation (en CHF)

Vous pouvez également fournir des informations supplémentaires telles qu'une spécialité (par exemple, la recherche) ou votre site Web. Si vous le souhaitez, téléchargez une image (par exemple un logo).

Étape 4 : Enregistrer l'annonce

Lorsque vous avez terminé la liste, vous pouvez cliquer sur **SAVE DRAFT**.



Étape 5 : Afficher, modifier ou supprimer l'annonce

Lorsque vous avez créé votre compte et saisi avec succès votre première annonce, vous pouvez la consulter, la modifier ou la supprimer sous **my internships**. Pour vous connecter, s'il vous plaît utilisez ce lien: <https://psychologiestudierende.ch/wp-login.php>.



my internships

Your listings are shown in the table below.

Title	Filled?	Date Posted	Listing Expires
Testpraktikum (Draft)	-	03/25/2020	-


Étape 6 : Publication (via Webmaster)

Après que votre annonce aura été vue et acceptée par le Webmaster, le stage sera publié.

<input type="checkbox"/>	Position	Type	Location	Posted	Expires	Categories
<input type="checkbox"/>	Testpraktikum Test company	Zürich	8008 Zurich	03/25/2020 by test_internship	-	clinical psychology

Étape 7 : Aperçu des stages publiés

Après publication, le stage est visible par les étudiants connectés via <https://psychologiestudierende.ch/psypra/>. Si l'offre de stage n'est plus libre, vous pouvez l'indiquer ou alors supprimer l'annonce.



psychologie
 studierende
 schweiz
 étudiant-e-s
 suisses en
 psychologie

News
psyPra
Events

Support us
About us
Menu
Search

Umbrella association of swiss psychology students


Testpraktikum

by test_internship 03/25/2020

Zürich

8008 Zurich

Posted 17 seconds ago



Test company

[Website](#)

Testpraktikum

APPLY FOR JOB

Contact et support technique

Si vous avez des questions ou si vous n'êtes pas au clair sur le processus de publication, vous pouvez contacter le webmaster via webmaster@psynet.ch. Nous vous aiderons dans les plus brefs délais. Merci d'utiliser notre service gratuit et bonne chance pour combler vos vacances !